

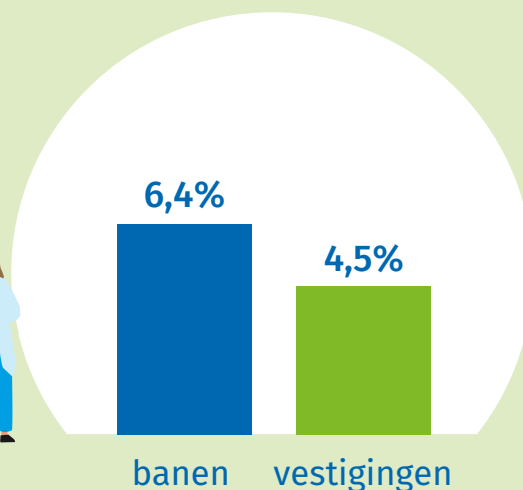
# Werkgelegenheidsonderzoek 2021

## Ontwikkeling van banen en vestigingen in Flevoland Factsheet gemeente Urk



Scan mij of kijk op  
[www.flevoland.nl/  
werkgelegenheids-  
onderzoek2021](http://www.flevoland.nl/werkgelegenheids-onderzoek2021)

### Urk ontwikkeling banen en vestigingen 2020-2021



# Factsheet gemeente Urk

Samen met de gemeenten Almere, Dronten, Lelystad, Noordoostpolder, Urk en Zeewolde voert provincie Flevoland jaarlijks het werkgelegenheidsonderzoek uit. Dit onderzoek geeft inzicht in de ontwikkeling van banen en vestigingen in Flevoland en haar gemeenten.

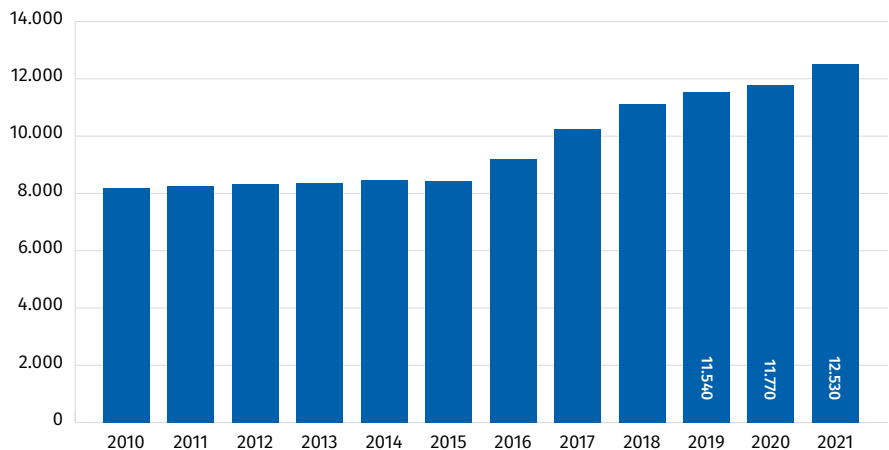
De provincie en haar zes gemeenten gebruiken het onderzoek voor het maken van beleid voor de regionale economie en arbeidsmarkt. Ook voor analyses op andere terreinen. Zoals verkeer, vervoer/mobiliteit en ruimtelijke plannen.

Voor het onderzoek vragen we bedrijven en instellingen naar de stand van de werkgelegenheid op 1 april van het betreffende jaar. De resultaten van dit onderzoek verwerken we in een hoofdrapport en factsheets. We maken voor elke gemeente een aparte factsheet.

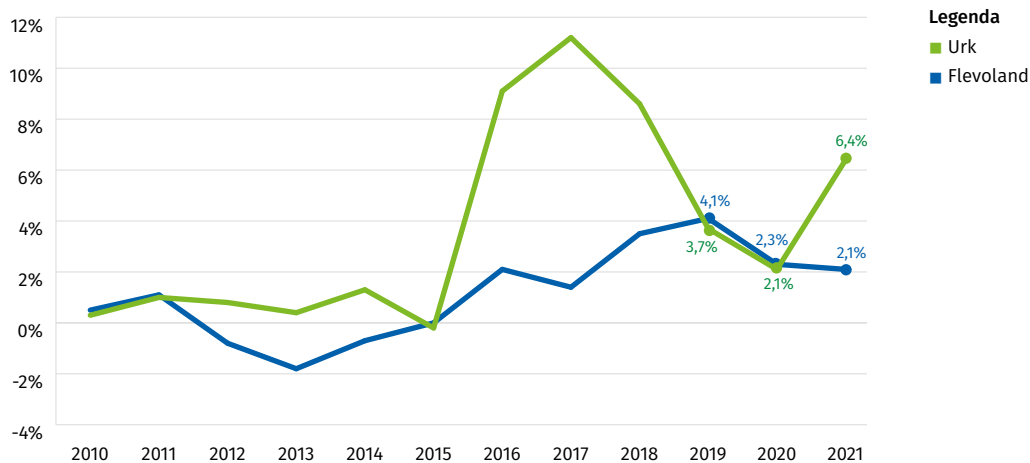
Het complete werkgelegenheidsonderzoek is voor iedereen beschikbaar op [www.flevoland.nl/werkgelegenheidsonderzoek2021](http://www.flevoland.nl/werkgelegenheidsonderzoek2021).



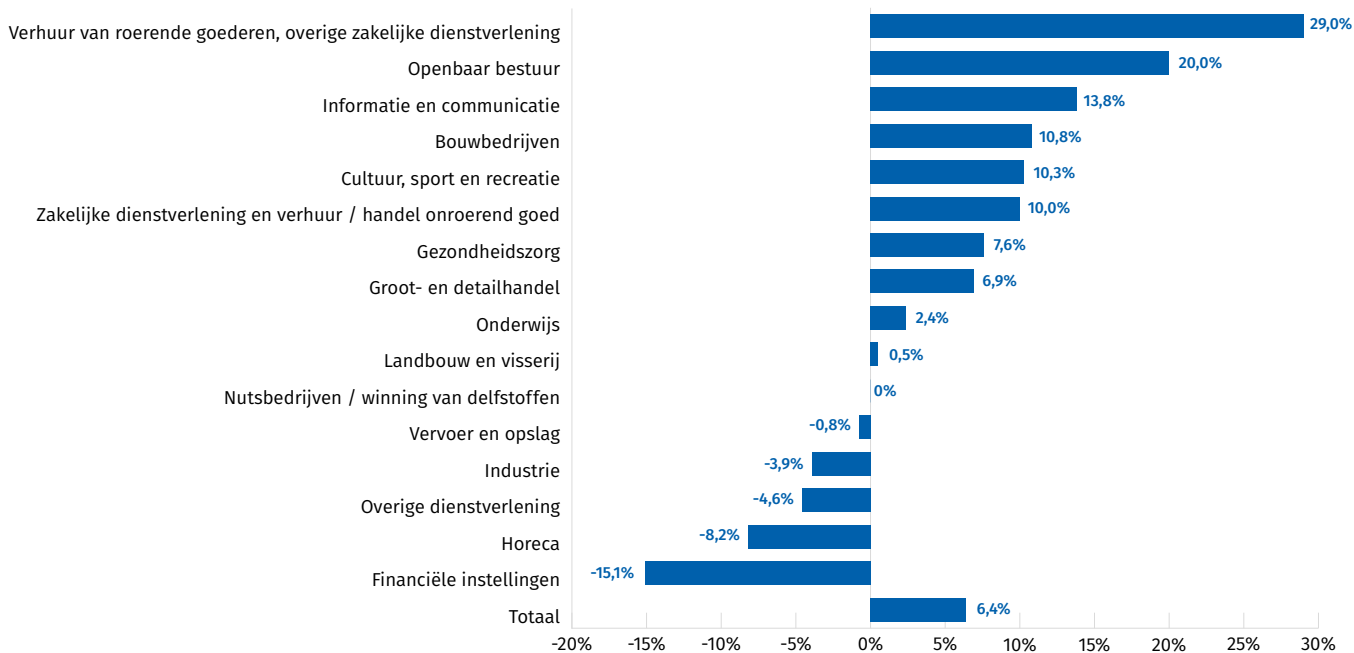
### Ontwikkeling aantal banen in Urk, 2010-2021



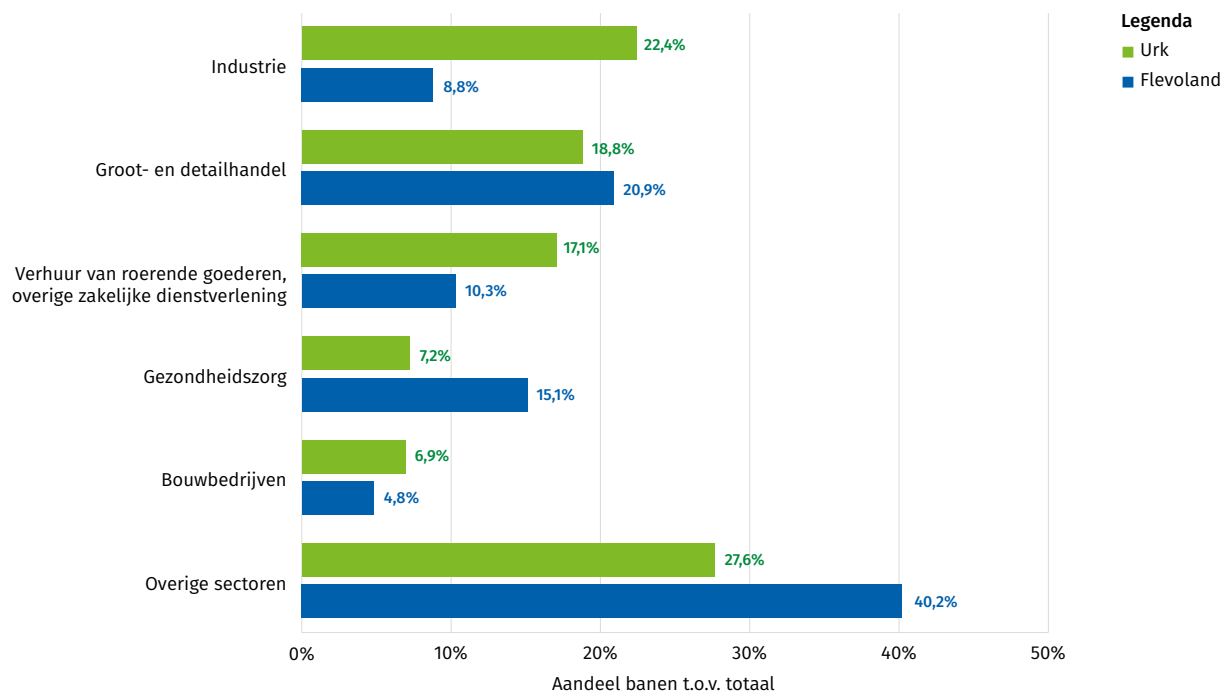
### Ontwikkeling jaarlijks groeipercentage aantal banen in Urk en Flevoland, 2010-2021



### Ontwikkeling aantal banen per sector in Urk, 2020-2021



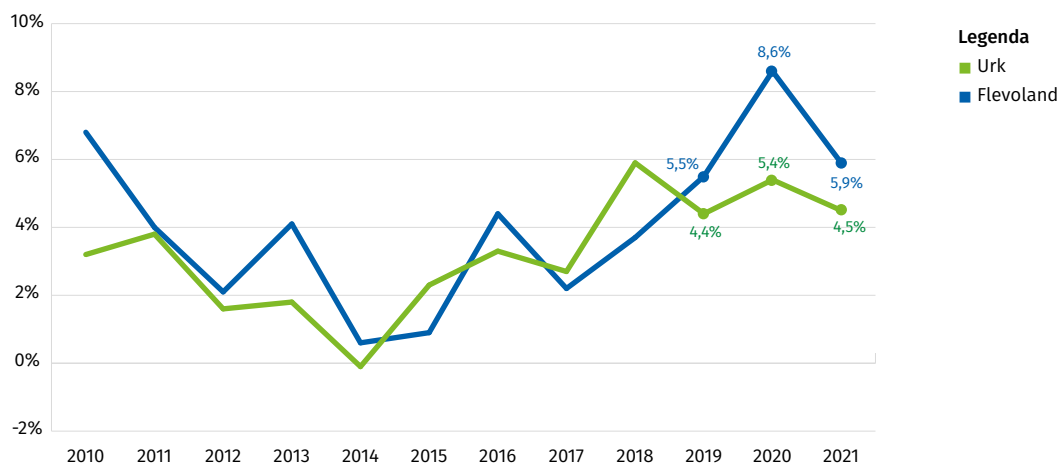
## Vijf sectoren met het grootste aandeel in de werkgelegenheid van Urk, 2021



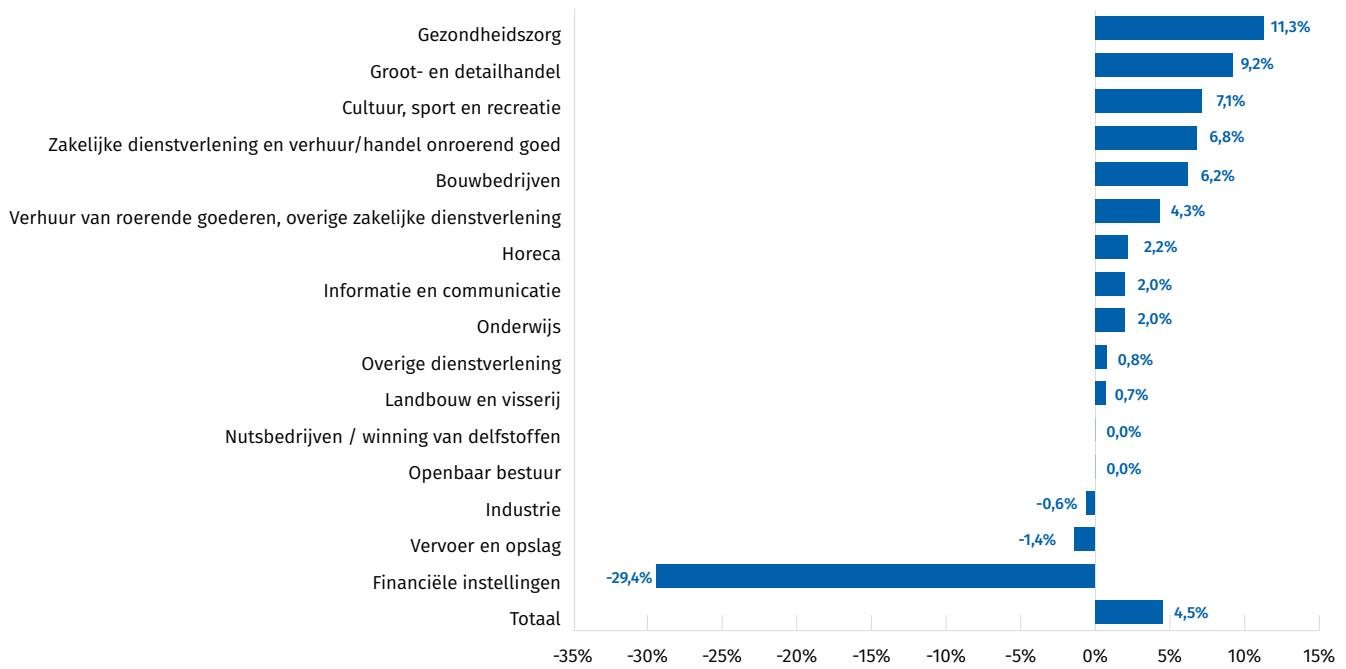
## Werkgelegenheidsdynamiek Urk, 2015-2021

	2015	2016	2017	2018	2019	2020	2021
Ontwikkeling banen bij bestaande vestigingen	-80	610	1.070	700	180	90	530
Ontwikkeling (saldo) banen bij nieuwe en vertrokken/opgeheven vestigingen	60	160	-40	180	190	150	220
<b>Totale toe- of afname banen</b>	<b>-20</b>	<b>770</b>	<b>1.030</b>	<b>880</b>	<b>370</b>	<b>240</b>	<b>750</b>

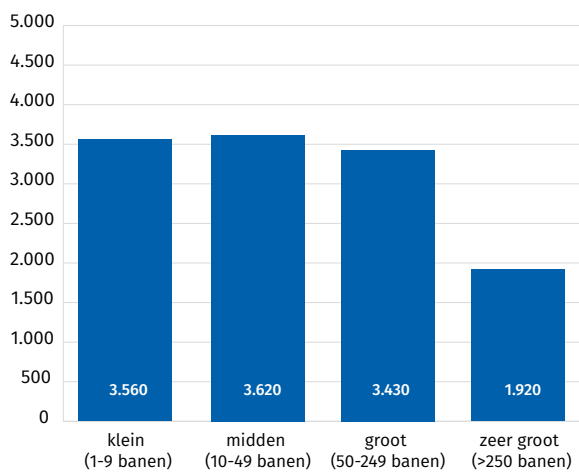
## Ontwikkeling jaarlijks groeipercentage aantal vestigingen in Urk en Flevoland, 2010-2021



## Ontwikkeling aantal vestigingen per sector in Urk, 2020-2021



## Verdeling banen naar grootteklasse in Urk, 2021



## Ontwikkeling banen per sector in Urk, 2019-2021<sup>1</sup>

Sector	2019	2020	2021	Ontw. 2020-2021	
				Absoluut	%
Nutsbedrijven / winning van delfstoffen	40	40	40	0	0,0%
Zakelijke dienstverlening en verhuur / handel onroerend goed	520	530	580	50	10,0%
Landbouw en visserij	660	650	650	0	0,5%
Industrie	3.000	2.920	2.810	-110	-3,9%
Bouwbedrijven	720	780	860	80	10,8%
Groot- en detailhandel	2.100	2.200	2.350	150	6,9%
Vervoer en opslag	560	630	620	-10	-0,8%
Horeca	230	240	220	-20	-8,2%
Informatie en communicatie	90	90	110	20	13,8%
Financiële instellingen	50	50	50	0	-15,1%
Verhuur van roerende goederen, overige zakelijke dienstverlening	1.650	1.660	2.150	490	29,0%
Openbaar bestuur	190	200	240	40	20,0%
Onderwijs	580	620	640	20	2,4%
Gezondheidszorg	840	840	910	70	7,6%
Cultuur, sport en recreatie	50	60	60	0	10,3%
Overige dienstverlening	260	260	250	-10	-4,6%
<b>Totaal</b>	<b>11.540</b>	<b>11.770</b>	<b>12.530</b>	<b>760</b>	<b>6,4%</b>

## Ontwikkeling vestigingen per sector in Urk, 2019-2021<sup>1</sup>

Sector	2019	2020	2021	Ontw. 2020-2021	
				Absoluut	%
Nutsbedrijven / winning van delfstoffen	10	10	10	0	0,0%
Zakelijke dienstverlening en verhuur/handel onroerend goed	170	180	190	10	6,8%
Landbouw en visserij	150	150	150	0	0,7%
Industrie	160	170	160	-10	-0,6%
Bouwbedrijven	310	340	360	20	6,2%
Groot- en detailhandel	370	380	420	40	9,2%
Vervoer en opslag	130	140	140	0	-1,4%
Horeca	40	50	50	0	2,2%
Informatie en communicatie	50	50	50	0	2,0%
Financiële instellingen	20	20	10	-10	-29,4%
Verhuur van roerende goederen, overige zakelijke dienstverlening	60	70	70	0	4,3%
Openbaar bestuur	10	10	10	0	0,0%
Onderwijs	50	50	50	0	2,0%
Gezondheidszorg	120	130	150	20	11,3%
Cultuur, sport en recreatie	20	30	30	0	7,1%
Overige dienstverlening	120	120	120	0	0,8%
<b>Totaal</b>	<b>1.790</b>	<b>1.890</b>	<b>1.970</b>	<b>80</b>	<b>4,5%</b>

<sup>1</sup> Als gevolg van afronding en een gehanteerde drempelwaarde van 10 kan som van gegevens afwijken van het totaal. Ook kan er hierdoor sprake zijn van een relatieve stijging of daling, terwijl deze niet terug te zien is in absolute aantallen.

## Ontwikkeling aantal banen naar type in Urk

	2010	2011	2012	2013	2014	2015	2016	2017	2018	2019	2020	2021
Fulltime	6.380	6.530	6.510	6.510	6.550	6.680	7.370	8.060	8.820	9.180	9.430	10.110
Parttime	1.820	1.750	1.830	1.860	1.930	1.790	1.870	2.230	2.350	2.360	2.340	2.420
<b>Alle banen</b>	<b>8.200</b>	<b>8.280</b>	<b>8.340</b>	<b>8.370</b>	<b>8.480</b>	<b>8.470</b>	<b>9.240</b>	<b>10.290</b>	<b>11.170</b>	<b>11.540</b>	<b>11.770</b>	<b>12.530</b>

## Jaarlijkse toe-/afname van het aantal banen in Urk en Flevoland

	2011	2012	2013	2014	2015	2016	2017	2018	2019	2020	2021
Urk	70	60	30	110	-10	770	1.050	880	370	240	750
Flevoland	1.950	-1.360	-3.180	-1.240	50	3.650	2.470	6.250	7.450	4.360	4.170

## Jaarlijkse toe-/afname van het aantal vestigingen in Urk en Flevoland

	2011	2012	2013	2014	2015	2016	2017	2018	2019	2020	2021
Urk	50	20	30	0	40	50	40	100	70	100	80
Flevoland	1.290	690	1.390	210	340	1.590	830	1.440	2.180	3.610	2.690



# Colofon

## Werkgelegenheidsonderzoek 2021

Ontwikkeling van banen en vestigingen in Flevoland / Factsheet gemeente Urk

### Dit is een uitgave van

Provincie Flevoland  
Visarenddreef 1  
Postbus 55  
8200 AB Lelystad

### Contact

T 0320 – 265 265  
E [info@flevoland.nl](mailto:info@flevoland.nl)  
W [www.flevoland.nl](http://www.flevoland.nl)

Kijk voor de digitale versie en meer informatie op  
[www.flevoland.nl/werkgelegenheidsonderzoek2021](http://www.flevoland.nl/werkgelegenheidsonderzoek2021)



Of scan de QR-code

### Deze uitgave is mede mogelijk gemaakt door

Gemeente Almere, Gemeente Dronten, Gemeente Lelystad, Gemeente Noordoostpolder, Gemeente Urk,  
Gemeente Zeewolde.

© Februari 2022

### Bronvermelding

Bij gebruik van de werkgelegenheidscijfers of verwijzingen naar deze publicatie graag vermelden:  
Werkgelegenheidsonderzoek 2021, Provincie Flevoland.

